






## Zeichenerklärung

-  Strecke mit Haltestelle in beiden Richtungen
-  Strecke mit Haltestelle in nur einer Richtung
-  Strecke wird nur zu bestimmten Zeiten bedient
-  Endhaltestelle mit Liniennummer
-  Endhaltestelle mit Liniennummer wird nur zu bestimmten Zeiten bedient

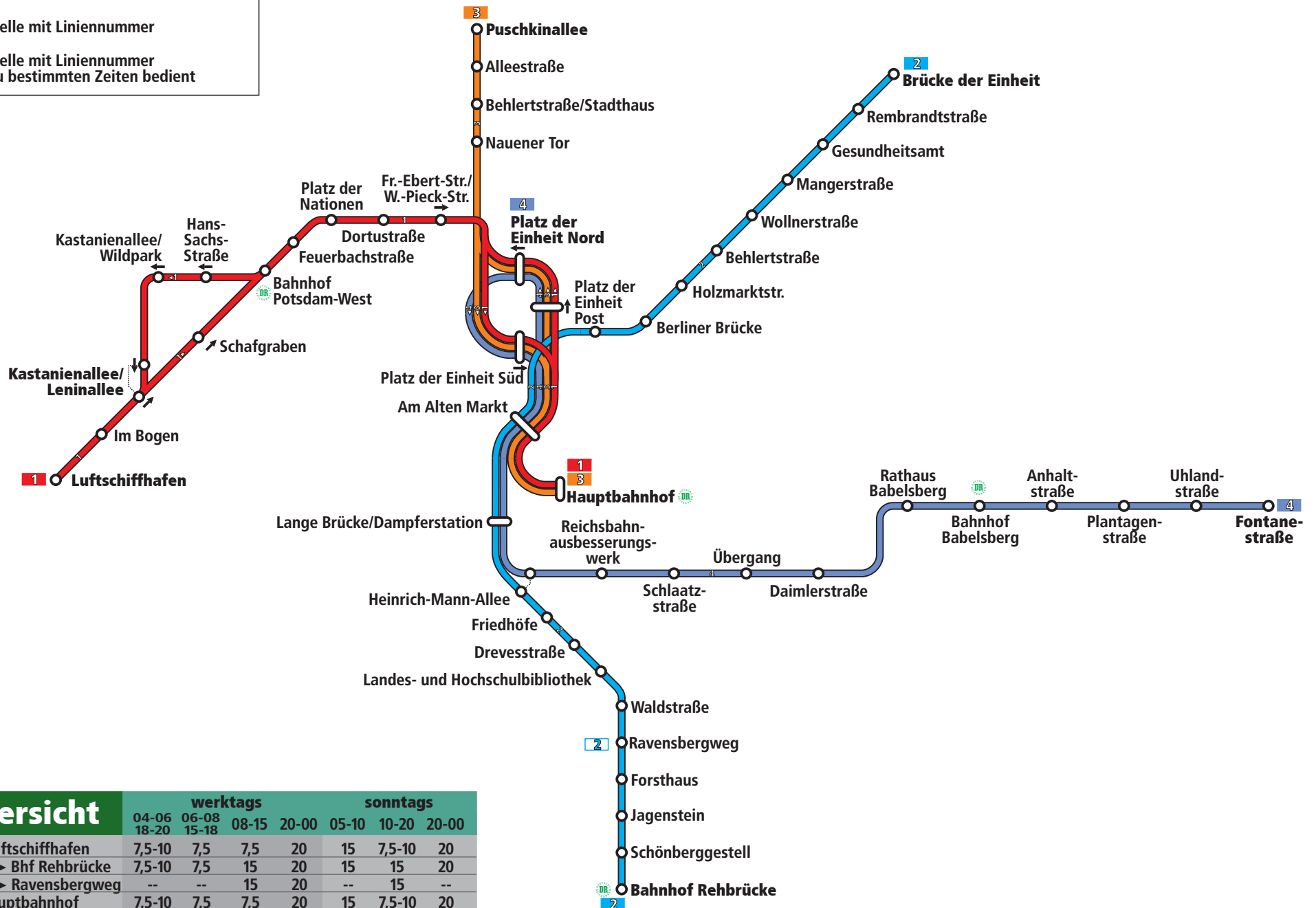


Tram

# Linienetzplan

**gültig ab: 03.01.1955 (ohne Baustellen)**

© Marcel Götz, 2016 ▶ [www.potsdam-straba.de](http://www.potsdam-straba.de)



## Linienübersicht

Tram	Linienübersicht	werktags				sonntags		
		04-06 18-20	06-08 15-18	08-15	20-00	05-10	10-20	20-00
1	Hauptbahnhof ↔ Luftschiffhafen	7,5-10	7,5	7,5	20	15	7,5-10	20
2	Brücke der Einheit ↔ Bhf Rehbrücke	7,5-10	7,5	15	20	15	15	20
2	Brücke der Einheit ↔ Ravensbergweg	--	--	15	20	--	15	--
3	Puschkinallee ↔ Hauptbahnhof	7,5-10	7,5	7,5	20	15	7,5-10	20
4	Platz der Einheit ↔ Fontanestraße	7,5-10	7,5	7,5	20	15	7,5-10	20